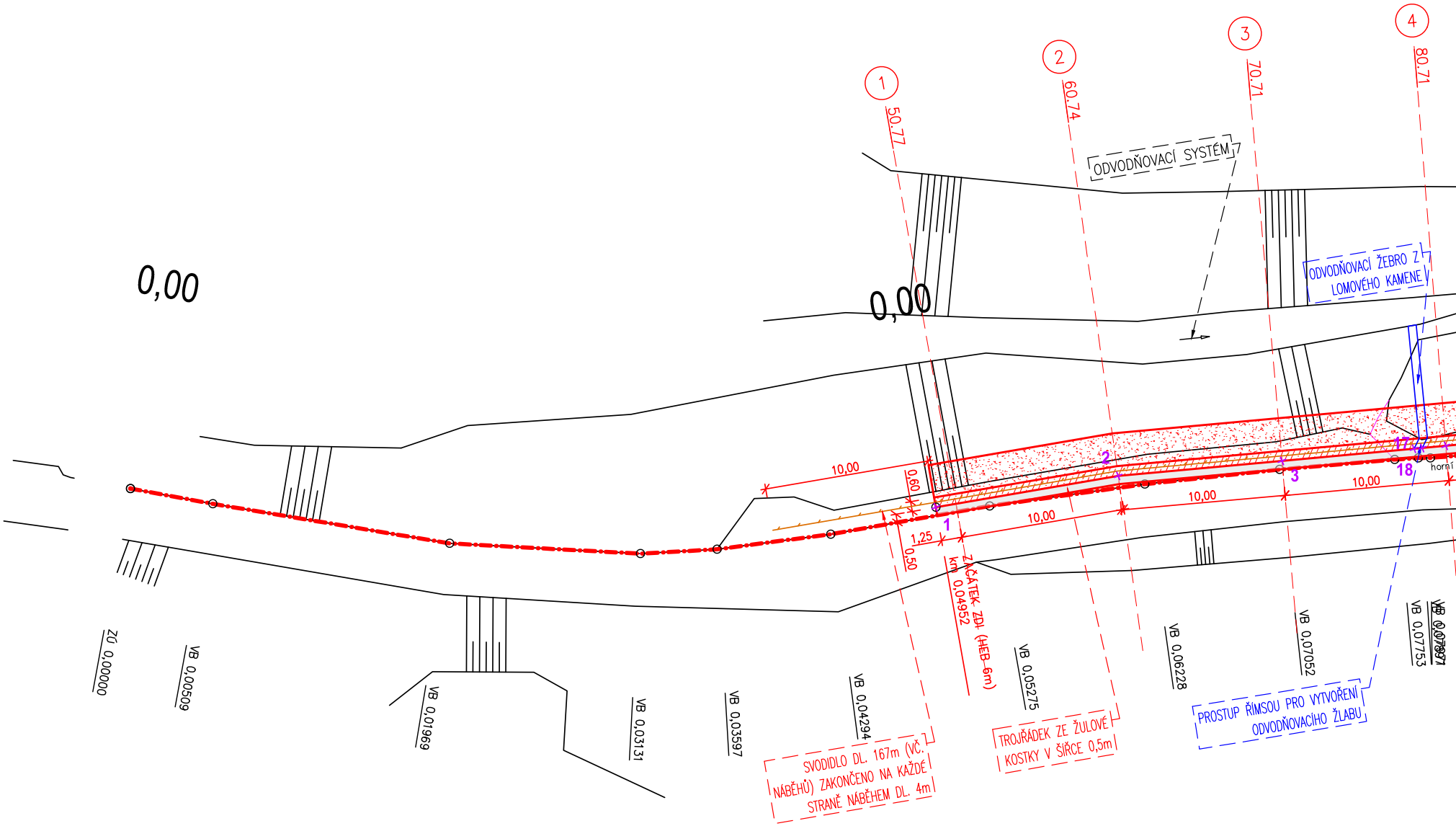

0,00
0,00
1
2
3
4
50.77
60.74
70.71
80.71
ODVODŇOVACÍ SYSTÉM
ODVODŇOVACÍ ŽEBRO Z LOMOVÉHO KAMENE
10,00
0,60
10,00
10,00
10,00
1,25
0,50
1
2
3
17
18
horní
ZAČÁTEK ZDI (HEB-6m)
km 0,04952
ZÚ 0,00000
VB 0,00509
VB 0,01969
VB 0,03131
VB 0,03597
VB 0,04294
VB 0,05275
VB 0,06228
VB 0,07052
VB 0,07753
SVODIDLO DL. 167m (VČ. NÁBĚHŮ) ZAKONČENO NA KAŽDÉ STRANĚ NÁBĚHEM DL. 4m
TROJŘÁDEK ZE ŽULOVÉ KOSTKY V ŠÍŘCE 0,5m
PROSTUP ŘÍMSOU PRO VYTVOŘENÍ ODVODŇOVACÍHO ŽLABU

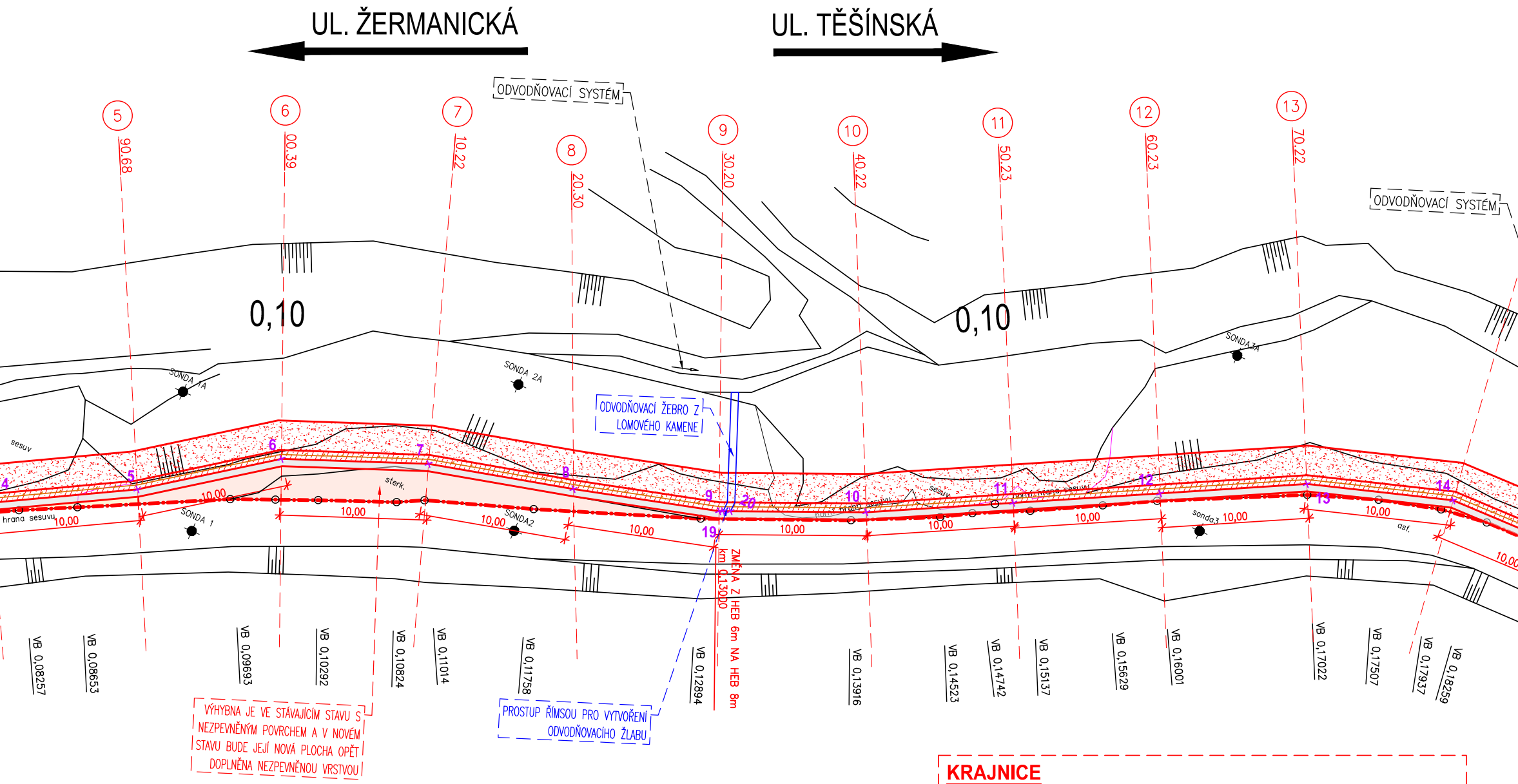
UL. ŽERMANICKÁ
UL. TĚŠÍNSKÁ
ODVODŇOVACÍ SYSTÉM
ODVODŇOVACÍ SYSTÉM
5
6
7
8
9
10
11
12
13
90,68
00,39
10,22
20,30
30,20
40,22
50,23
60,23
70,22
0,10
0,10
SONDA 1A
SONDA 2A
SONDA3A
sesuv
ODVODŇOVACÍ ŽEBRO Z LOMOVÉHO KAMENE
4
5
6
7
8
9
20
19
10
11
12
13
14
sterk.
hrana sesuvu
SONDA 1
SONDA2
sonda3
asf.
10,00
ZMĚNA Z HEB 6m NA HEB 8m
km 0,13000
VB 0,08257
VB 0,08653
VB 0,09693
VB 0,10292
VB 0,10824
VB 0,11014
VB 0,11758
VB 0,12894
VB 0,13916
VB 0,14523
VB 0,14742
VB 0,15137
VB 0,15629
VB 0,16001
VB 0,17022
VB 0,17507
VB 0,17937
VB 0,18259
VÝHYBNA JE VE STÁVAJÍCÍM STAVU S NEZPEVNĚNÝM POVRCHEM A V NOVÉM STAVU BUDE JEJÍ NOVÁ PLOCHA OPĚT DOPLNĚNA NEZPEVNĚNOU VRSTVOU
PROSTUP ŘÍMSOU PRO VYTVOŘENÍ ODVODŇOVACÍHO ŽLABU

KRAJNICE

ZPEVNĚNÍ KRAJNICE ZE ŠTĚRKODRTI.

V PŘÍPADĚ, ŽE KRAJNICE JE ŠIROKÁ POUZE TAK, ABY BYL UMÍSTĚN TROJŘÁDEK ZE ŽULOVÝCH KOSTEK, BUDE TEDY TENTO TROJŘÁDEK UMÍSTĚN PŘES CELOU KRAJNICI. ŠTĚRKODRŤ BUDE UMÍSTĚNA POUZE TAM, KDE TROJŘÁDEK NEVYPLNÍ CELOU ŠÍŘKU KRAJNICE.

VÝHYBNA

VÝHYBNA JE VE STÁVAJÍCÍM STAVU S NEZPEVNĚNÝM POVRCHEM A V NOVÉM STAVU BUDE JEJÍ NOVÁ PLOCHA OPĚT DOPLNĚNA NEZPEVNĚNOU VRSTVOU ZE ŠTĚRKODRTI TL. 0,15M.

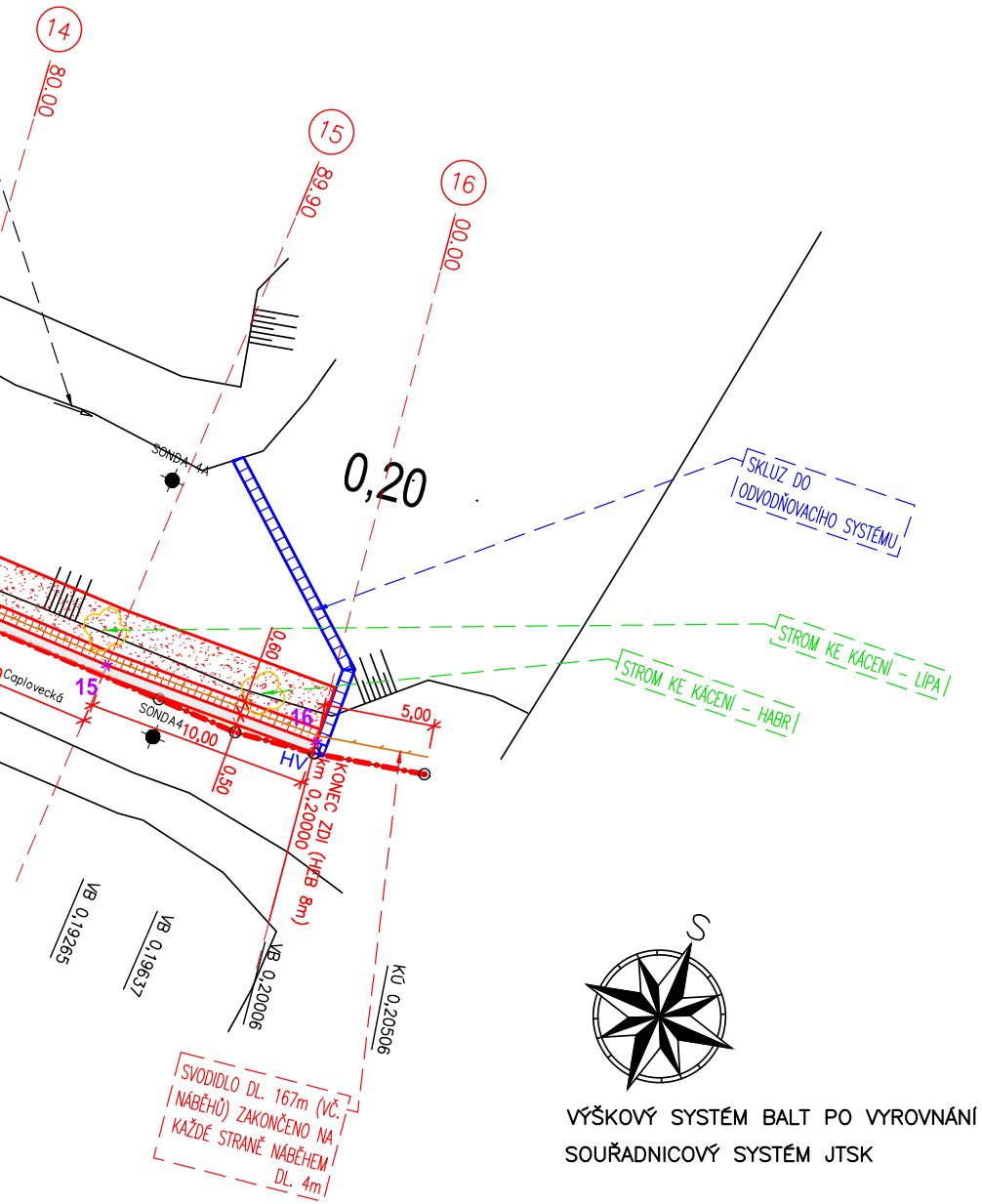
14
80,00
15
89,90
16
00,00
SONDA 4A
0,20
SKLUZ DO ODVODŇOVACÍHO SYSTÉMU
STROM KE KÁCENÍ – LÍPA
STROM KE KÁCENÍ – HABR
Čaplovecká
15
16
0,60
SONDA4
10,00
5,00
0,50
HV
KONEC ZDI (HEB 8m)
km 0,20000
VB 0,19265
VB 0,19637
VB 0,20006
KÚ 0,20506
S
SVODIDLO DL. 167m (VČ. NÁBĚHŮ) ZAKONČENO NA KAŽDÉ STRANĚ NÁBĚHEM DL. 4m

VÝŠKOVÝ SYSTÉM BALT PO VYROVNÁNÍ
SOUŘADNICOVÝ SYSTÉM JTSK

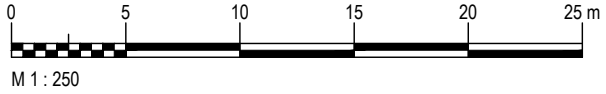
0
5
10
15
20
25 m
M 1 : 250

VYTYČOVACÍ BODY:

PŘEHLED BODŮ				
Číslo bodu	Popis	X	Y	Z
1	OSA KRAJNICE	−456758,51	−1112935,92	295,95
2	OSA KRAJNICE	−456749,11	−1112929,73	295,02
3	OSA KRAJNICE	−456740,36	−1112924,90	294,51
4	OSA KRAJNICE	−456731,60	−1112920,07	293,79
5	OSA KRAJNICE	−456722,84	−1112915,24	293,17
6	OSA KRAJNICE	−456714,71	−1112909,42	292,40
7	OSA KRAJNICE	−456705,42	−1112905,72	291,57
8	OSA KRAJNICE	−456695,72	−1112903,34	290,76
9	OSA KRAJNICE	−456686,05	−1112900,75	290,20
10	OSA KRAJNICE	−456676,86	−1112896,81	289,90
11	OSA KRAJNICE	−456667,97	−1112892,22	289,44
12	OSA KRAJNICE	−456659,09	−1112887,64	288,99
13	OSA KRAJNICE	−456650,21	−1112883,06	288,64
14	OSA KRAJNICE	−456640,65	−1112880,08	288,18
15	OSA KRAJNICE	−456630,67	−1112879,95	287,70
16	OSA KRAJNICE	−456620,67	−1112879,34	287,38
17	PROSTUP	−456733,30	−1112921,01	0,00
18	PROSTUP	−456732,86	−1112920,77	0,00
19	PROSTUP	−456685,80	−1112900,64	0,00
20	PROSTUP	−456685,34	−1112900,44	0,00

LEGENDA BAREVNÉHO ROZLIŠENÍ OBJEKTŮ:

■	STÁVAJÍCÍ OBJEKTY
■	KATASTRÁLNÍ MAPA
🟥	NOVÝ STAV
🟦	ODVODNĚNÍ
🟪	VYTYČOVACÍ BODY

LEGENDA BAREVNÉHO ROZLIŠENÍ POVRCHŮ:

▨	OPĚRNÁ ZEĎ
▦	ZÁSYP ZEMINOU S OHUMUSOVÁNÍM A OSETÍM
▭	NEZPEVNĚNÁ KRAJNICE ZE ŠTĚRKODRTI
▭	VÝHYBNA S NEZPEVNĚNÝM ZE ŠTĚRKODRTI
▭	TROJŘÁDEK Z ŽULOVÝCH KOSTEK
✤	STROM URČEN KE KÁCENÍ

Ing. Petr
Pištek

Podepsal Ing. Petr Pištek
DN: cn=Ing. Petr Pištek, o=Česká komora autorizovaných inženýrů a techniků činných ve výstavbě, ou=1104363, email=ppistek@seznam.cz
Datum: 2025.09.18 22:15:51 +02'00'

Objednatel:	OÚ Těrlicko, Májová 474/16, 73542, Těrlicko-Horní Těrlicko			
Zpracovatel:	Medexim Ostrava s.r.o., Jarkovská 328/20, Proskovice, 72400 Ostrava			
Název stavby:	Sanace sesuvu místní komunikace na ul. Čaplovecká Těrlicko			
Název výkresu:	Situace			
Kreslil:	Ing. Petr Pištek	Formát:	7xA4	Příloha č.:
Kontroloval:	Ing. Karel Franczyk	Datum:	17.09.2025	D.1.2.01
Číslo zakázky:		Měřítko:	1:250	